



Uživatelská příručka

1. Názov a komponent každej časti

SK



Kryt časti na vloženie tabakovej náplne



1

Vrchný kryt



2

Tlačidlo (stavová LED kontrolka)



3

Nabíjací port



4

Tlačidlo (stavová LED kontrolka)

Stlačením tlačidla alebo po tom, ako je zariadenie pripojené do zásuvky prostredníctvom nabíjacieho portu, sa zobrazí stav nabitia zariadenia.

Keď sa zariadenie nabíja, rozsvieti sa stavová LED kontrolka.

- Stavová LED kontrolka bliká počas nabíjania zariadenia.
- Keď je zariadenie úplne nabité, indikátor stavu zostane modrý.

 Modrá 100~75%	 Ľadovo-modrá 75~35%	 Oranžová 35~1%	 Červená zariadenie treba nabiť
---	---	--	--

* Vzhľadom na povahu častí použitých pre stavovú LED kontrolku sa jas a farba LED svetla môžu mierne líšiť.

Nabíjací port

- Pred prvým použitím zariadenie nabite.
- Úplné nabitie trvá približne 2 hodiny, pričom zariadenie je potom k dispozícii na použitie približne 25 tabakových náplní (počet tabakových náplní sa môže líšiť podľa prostredia použitia).

⚠ Používajte iba kábel USB a napájací adaptér, ktoré sú určené pre zariadenia lil™.

⚠ Zariadenie môžete nabíjať, kedykoľvek je to vhodné, bez ohľadu na stav nabitia batérie.

2. Obsah balenia



Zariadenie
III SOLID Ez™



Užívateľská súprava
(Užívateľská príručka,
Bezpečnostné upozornenia a
pokyny a Dobrovoľná záruka)

3. Bezpečnostné upozornenia a pokyny

Pre bezpečné a správne používanie tohto zariadenia si pred prvým použitím pozorne prečítajte všetky pokyny v tejto užívateľskej príručke.

Bezpečnostné upozornenia a pokyny opísané v tejto užívateľskej príručke nemôžu pokryť všetky možné podmienky a situácie, ktoré môžu nastať počas používania zariadenia.

Pri používaní alebo údržbe elektronického zariadenia treba postupovať opatrne a obozretne.


Tieto bezpečnostné upozornenia a pokyny si uchovajte pre budúce použitie, pretože obsahujú dôležité informácie.

▲ Nedodržanie týchto pokynov môže mať za následok zranenie osôb.

Elektronické zariadenie a batéria

- Nepoužívajte zariadenie s odstráneným krytom a nepokúšajte sa dotknúť hrotu ohrievača.
- Dávajte pozor, aby ste zariadenie neponorili do vody.
- Tento výrobok neobsahuje žiadne súčasti opraviteľné užívateľom. Nepokúšajte sa otvárať, upravovať, rozoberať alebo opravovať batériu ani akúkoľvek inú súčasť tohto zariadenia.
- Zariadenie neaktivujte, ak sa zdá byť poškodené, upravené, rozobrané,

- poškodené alebo ponorené do kvapaliny.
- Nedotýkajte sa zariadenia, napájacieho adaptéra a kábla USB, ak sa prehrievajú, vychádza z nich dym, vznietia sa, iskria alebo horia.
 - Nepoužívajte zariadenie, ak bolo vystavené nadmernému teplu.
 - Nezapájajte zariadenie prostredníctvom elektrických vodičov alebo iných kovových materiálov. Mohlo by dôjsť k poškodeniu.
 - Nepoužívajte zariadenie tam, kde sú horľavé materiály, kvapaliny alebo plyny, alebo v prostredí s vysokým obsahom kyslíka. Hrozí nebezpečenstvo výbuchu.
 - Zariadenie, napájací adaptér a kábel USB by nemali byť vystavené žiadnym kvapalinám, olejom, rozpúšťadlám atď. Nedotýkajte sa zariadenia alebo jeho častí, ak sú mokré alebo sú/boli ponorené do kvapalín, olejov, rozpúšťadiel atď.
 - Nečistite zariadenie kvapalinami, olejmi, rozpúšťadlami atď.

- Treba dávať pozor, aby sa do časti určenej na vloženie tabakovej náplne nedostali cudzie materiály.
Nepoužívajte zariadenie, ak z neho neboli odstránené cudzie materiály.
- Ak dôjde ku kontaktu kvapaliny uniknutej zo zariadenia s pokožkou, umyte postihnutú oblasť vrátane rúk a nedotýkajte sa očí. V prípade zasiahnutia očí kvapalinou uniknutou zo zariadenia okamžite vyplachujte oči čistou tečúcou vodou najmenej 15 minút a vyhľadajte lekársku pomoc.
- Nepoužívajte zariadenie s vytečenou či inak poškodenou batériou.
- Používajte iba kábel USB a napájací adaptér určený pre zariadenie lil.
Nepoužívajte iné káble ani napájacie adaptéry – mohlo by dôjsť k poškodeniu.
- Nabíjajte zariadenie iba vnútri, ako je naznačené symbolom .

Použitie a skladovanie

- Používajte iba tabakové náplne Fiit™ špeciálne určené pre zariadenie lil SOLID™. Výkon zariadenia nie je zaručený, ak ho používate s inými tabakovými náplňami.
- Tabakové náplne neupravujte žiadnym spôsobom a nepridávajte do nich žiadnu látku. Mohlo by dôjsť k ujme na zdraví.
- Udržujte zariadenie, kábel USB, napájací adaptér a tabakové náplne mimo dosahu detí a domácich zvierat. Pozor: Súčasti zariadenia môžu deti prehltnúť či vdýchnuť.
- Toto zariadenie je určené len pre dospelých. Deti a mladiství by zariadenie nemali používať za žiadnych okolností.
- Predaj zariadenia a tabakových náplní neploletým je zakázaný.
- Zariadenia a tabakové náplne sú určené pre súčasných dospelých fajčiarov, ktorí by inak naďalej fajčili.
- Neodstraňujte vrchný kryt, keď je zariadenie v prevádzke alebo bezprostredne po použití, pretože zariadenie môže byť horúce. Pred odstránením vrchného

- krytu nechajte zariadenie vychladnúť.
- Aj keď je tabaková náplň počas používania odstránená, proces nahrievania pokračuje. Ak ho chcete zastaviť, vypnite zariadenie stlačením tlačidla na 2 sekundy.
 - Po vychladnutí zariadenie vyčistite.
 - Používajte len čistiace príslušenstvo určené pre lil SOLID. Nepoužívajte iné čistiace príslušenstvo - môže dôjsť k poškodeniu zariadenia.
 - Po vybratí tabakovej náplne zo zariadenia sa tabakovej časti náplne nedotýkajte, pretože bude po použití horúca.
 - So zariadením zaobchádzajte opatrne. Chráňte toto zariadenie pred pádom a nevystavujte ho silným nárazom.
 - Skladovanie zariadenia na miestach s vysokými teplotami (napríklad v aute počas leta alebo v blízkosti tepelných zdrojov, ako sú radiátory alebo otvorený oheň), vysokou vlhkosťou alebo nízkymi teplotami, môže znížiť výkon batérie.
 - Batéria zariadenia sa vybije, ak sa

nebude zariadenie dlhšie používať.

Pred použitím zariadenie nabite.

- Zariadenie sa odporúča používať pri teplotách okolia od 0 °C do 40 °C.
- Tabakové náplne Fiit špeciálne určené pre zariadenie lil SOLID sú určené na jednorazové použitie. Nevkladajte použitú tabakovú náplň znovu do zariadenia. Výkon zariadenia nie je zaručený, ak doň vložíte už použitú tabakovú náplň.
- Nikdy nezapaľujte tabakovú náplň zápalkou, zapalovačom alebo iným zdrojom plameňa.
- Tabakové náplne môžu po bežnom použití vykazovať škvrny alebo zmenu farby.
- Nevkladajte si zariadenie do úst.
- Nepoužívajte zariadenie tam, kde je zakázané používanie elektronických zariadení.
- Tento produkt nie je určený na použitie osobami so zníženými telesnými, zmyslovými alebo mentálnymi schopnosťami alebo s nedostatkom znalostí, ak nie sú pod dohľadom

alebo nie sú poučené o bezpečnom používaní produktu a oboznámené s možnými rizikami.

- Opakované vystavenie potu, UV žiareniu a chemikáliám môže spôsobiť zmenu farby exteriéru zariadenia.
- Blízkosť magnetického poľa môže spôsobiť poruchu funkcie zariadenia.

Tabak a nikotín

- Tabakové náplne Fiit obsahujú nikotín, ktorý je návykový. Nikotín je prirodzene prítomný v tabaku používanom v tabakových náplniach.
- Prehltnuté tabakové náplne môžu predstavovať riziko intoxikácie nikotínom. Pri požití tabakových náplní okamžite vyhľadajte lekársku pomoc.
- Najlepší spôsob, ako znížiť zdravotné riziká spojené s užívaním tabaku, je úplne prestať užívať tabakové výrobky a výrobky obsahujúce nikotín.
- Ukončenie fajčenia alebo prechod

na iné výrobky obsahujúce nikotín môže vyžadovať úpravu dávkovania určitých liekov (napr. teofylínu, klozapínu, ropinirolu).

- Používanie tabakových náplní obsahujúcich nikotín môže spôsobiť nežiaduce vedľajšie účinky, ako sú bolesť hlavy, nevoľnosť, podráždenie hrdla alebo stomatitída. Ak sa u vás vyskytnú tieto príznaky, okamžite prestaňte výrobok používať.
- Ak ste tehotná, myslíte si, že by ste mohli byť tehotná, dojčíte alebo máte srdcové choroby, cukrovku, epilepsiu, záchvaty alebo iné závažné stavy, mali by ste úplne prestať s užívaním tabaku a nikotínu a poradiť sa s lekárom.
- Použitie tabakových náplní môže spôsobiť alergickú reakciu. Okamžite vyhľadajte odbornú lekársku pomoc, ak sa u vás vyskytne niektorý z nasledujúcich príznakov: opuch tváre, pier, jazyka atď. a/alebo ťažkosti s dýchaním.

⚠ VAROVANIE **<nebezpečenstvo** **popálenia>**

Nedodržanie týchto bezpečnostných upozornení a pokynov môže spôsobiť popáleniny:

- Zariadenia lil SOLID a tabakové náplne Fiit skladujte na čistom, suchom a chladnom mieste.
- Nevystavujte lil SOLID a tabakové náplne Fiit vysokej vlhkosti alebo priamemu slnečnému žiareniu.
- Nepoužívajte tabakové náplne Fiit, ktoré boli vystavené nadmernému teplu alebo vlhkosti.
- Počas používania nevyberajte tabakovú náplň Fiit zo zariadenia.


Nahlasovanie nežiaducich udalostí alebo incidentov

- Ak budete v súvislosti s používaním zariadenia pozorovať nežiaduce účinky na zdravie, vyhľadajte odbornú lekársku pomoc.
- Akékoľvek nežiaduce skúsenosti a udalosti môžete nahlásiť priamo miestnemu Centru starostlivosti o zákazníkov na čísle 0800 400 600.
- Nahlásením nežiaducich účinkov môžete prispieť k poskytovaniu podrobnejších informácií o bezpečnosti tohto produktu.

4. Použitie


SK

1 Kroky pred použitím



Zariadenie je v režime spánku a nefunguje, ak nie je aktivované na prvé použitie. Ak chcete zariadenie prebudiť, stlačte tlačidlo na 2 sekundy alebo pripojte nabíjačku k nabíjacíemu portu.

Keď sa zariadenie prebúda, stavová LED kontrolka postupne dvakrát zabliká načerveno, naoranžovo, naľadovo-modro a namodro.



Len čo je zariadenie aktivované, stavová LED kontrolka zabliká na jednu sekundu naľadovo-modro, a súčasne zariadenie dvakrát zavibruje.

Z dôvodu predĺženia životnosti batérie sa zariadenie vráti do režimu spánku:

- ① Ak nie je nabité v priebehu 24 hodín po tom, keď sa stavová LED kontrolka rozsvieti načerveno.
- ② Ak sa nepoužíva 7 dní, keď je stavová kontrolka LED oranžová, ľadovomodrá alebo modrá.



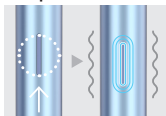
Vezmite svoje zariadenie. Posuňte a otvorte kryt v hornej časti zariadenia, do ktorej sa vkladá tabaková náplň.




Do časti určenej na vloženie tabakovej náplne vložte tabakovú náplň určenú pre zariadenia lil SOLID tabakovou časťou dolu a zatlačte ju dovnútra, kým sa nedotkne dna časti na vloženie tabakovej náplne.

- Ak vložíte náplň opačne, zariadenie sa môže počas používania poškodiť. Pred použitím preto, prosíme, skontrolujte smer vloženia tabakovej náplne.
- Ak zariadenie nepoužívate, zatvorte kryt časti na vloženie tabakovej náplne, aby sa dovnútra nedostali cudzie látky či nečistoty.

2 Spustenie zariadenia




Stlačte tlačidlo na 2 sekundy, kým zariadenie nezavibruje. Po 2 sekundách zabliká stavová LED kontrolka ľadovo-modrou farbou a súčasne zariadenie zavibruje. Predhrievanie trvá približne 25 sekúnd. Čas trvania procesu predhrievania sa môže líšiť podľa prostredia použitia.




Keď sa proces predhrievania skončí, rozsvietia sa stavové LED kontrolky a súčasne zariadenie zavibruje. To znamená, že proces predhrievania sa skončil a tabaková náplň je pripravená na použitie.



Zariadenie s tabakovou náplňou je pripravené na použitie. Máte k dispozícii až 14 potiahnutí alebo približne 5 minút užívania, podľa toho, čo nastane skôr.



Pre signalizáciu posledných 30 sekúnd užívania alebo posledných 3 potiahnutí, podľa toho, čo nastane skôr, zariadenie raz zavibruje a stavová LED kontrolka bude až do konca užívania blikať naľadovo-modro.



Keď sa užívanie skončí, stavová LED kontrolka a zariadenie sa automaticky vypnú. Nemusíte stlačiť tlačidlo.

Stlačte tlačidlo na 2 sekundy a vyberte tabakovú náplň, iba ak chcete ukončiť užívanie a používanie zariadenia.

4 Vybratie tabakovej náplne



Otočte tabakovú náplň trikrát alebo viackrát v jednom smere.



Vytiahnite tabakovú náplň zo zariadenia. Zatvorte kryt časti na vloženie tabakovej náplne.

Ak nie je náplň odstránená zo zariadenia vyššie opísaným spôsobom, môžu vo vnútri zariadenia zostať zvyšky použitej náplne.

Ak sú vo vnútri časti na vloženie tabakovej náplne nejaké zvyšky alebo nečistoty, pozrite bod **1** zo sekcie **6. Odstraňovanie problémov**.

5 Po sebe idúce užívania

Pre následné použitie opakujte, prosíme, vyššie uvedené kroky **1** - **4**.

Možné sú až 3 po sebe idúce užívania.

5. Čistenie a manipulácia

1 Čistenie pomocou duálneho čističa



Uchopte duálny čistič. Ak chcete použiť čistič, opatrne otvorte stranu s označením ⊙.



Ak chcete použiť čistiacu kefku, opatrne otvorte stranu s označením ☼.



Odstráňte vrchný kryt zo zariadenia.

Vložte čistič do zariadenia a otáčavým pohybom zariadenie vyčistite.



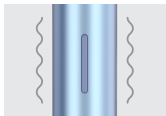
Vložte čistiacu kefku do zariadenia a otáčavým pohybom zariadenie vyčistite.

- Odporúčame vyčistiť zariadenie po použití 20 tabakových náplní pre optimálny výkon zariadenia.
- Nečistite zariadenie počas nahrievania alebo bezprostredne po použití zariadenia. Nechajte zariadenie vychladnúť, inak by sa čistič alebo čistiaca kefka mohli roztaviť a prilepiť k zariadeniu.
- Dbajte na to, aby čistič alebo čistiaca kefka neprišli do styku s kvapalinami, olejmi, rozpúšťadlami atď.
- Dbajte na to, aby sa čistič alebo čistiaca kefka nedostali do kontaktu s očami.
- Udržujte čistič a čistiacu kefku mimo dosahu ohňa.
- Pri používaní čističa a čistiacej kefky buďte opatrní, pretože môžu byť ostré.
- Použitie iných čistiacich nástrojov než čističa alebo čistiacej kefky či použitie nadmernej sily môžu poškodiť nahrievací hrot.

2 Čistenie teplom



Rýchlo stlačte tlačidlo 5-krát (v priebehu 2 sekúnd). Stavová LED kontrolka bliká naoranžovo 90 sekúnd a proces čistenia prebieha automaticky.



Keď sa proces čistenia skončí, stavová LED kontrolka automaticky zhasne a zariadenie dvakrát zavibruje.

* Čistenie teplom znamená čistenie ohriatím zvyškov nalepených na nahrievacom hrote. Nahrievací hrot sa môže nahriať na vysokú teplotu, preto dbajte na to, aby počas čistenia teplom alebo bezprostredne po ňom neprišlo čokoľvek do kontaktu s nahrievacím hrotom.

6. Odstraňovanie problémov

1 Nemôžem do zariadenia vložiť tabakovú náplň.

Ak v časti na vloženie tabakovej náplne zostali zvyšky z predchádzajúcej tabakovej náplne, nemusí sa vloženie novej tabakovej náplne podariť. Odstráňte zvyšky zložením vrchného krytu zo zariadenia a skúste tabakovú náplň do zariadenia vložiť znovu.




Skontrolujte, či nie sú v časti zariadenia na vloženie tabakovej náplne zvyšky z predchádzajúcej náplne. Ak sú v zariadení zvyšky použitej tabakovej náplne, zložte vrchný kryt zo zariadenia.



Odstráňte zvyšky tabakovej náplne z vrchného krytu.

2 Moje zariadenie nefunguje.

SK



Indikátor stavu sa rozsvieti na 3 sekundy na červeno a súčasne 2-krát zavibruje. Batéria nemá dostatočnú kapacitu.
→ Nabite zariadenie.



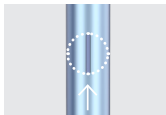
Stavová LED kontrolka päťkrát načerveno zabliká. Zariadenie nefunguje správne.
→ Resetujte zariadenie.




Stavová LED kontrolka bliká 3 sekundy naoranžovo. Po 3 po sebe idúcich užívaniach zariadenie automaticky vychladne.
→ Počkajte, prosíme, kým sa teplota zariadenia stabilizuje.*

* Z dôvodu vašej bezpečnosti nemožno zariadenie použiť viac ako trikrát po sebe v priebehu 18 minút, pretože musí vychladnúť. Ďalšie užívanie bude možné začať až po uplynutí 3 minút a 30 sekúnd.


3 Ako môžem resetovať svoje zariadenie?



Stlačte a držte tlačidlo 8 sekúnd, aj keď po 2 sekundách zavibruje.



Zariadenie sa resetuje a stavová LED kontrolka postupne dvakrát zabliká na červeno, naoranžovo, naľadovo-modro a namodro.



Len čo je resetovanie zariadenia dokončené, stavová LED kontrolka bliká počas jednej sekundy ľadovo-modrou farbou a súčasne zariadenie dvakrát zavibruje.

4 Čas používania tabakovej náplne je príliš krátky.

Zariadenie je navrhnuté, aby umožnilo až 14 potiahnutí alebo približne 5 minút užívania, podľa toho, čo nastane skôr.

Záručná doba v zmysle dobrovoľnej záruky na zariadenie je jeden rok, s výhradou podmienok opísaných v záruke.

7. Likvidácia

- Zariadenie používa lítium-iónovú batériu. Zlikvidujte zariadenie v súlade s platnými predpismi.
- Pre ďalšie informácie o likvidácii zariadenia a napájacieho adaptéra sa, prosíme, obracajte na príslušné miestne úrady.

8. Dobrovoľná záruka

Záručná doba

- Obdobie platnosti tejto dobrovoľnej záruky na zariadenie lil SOLID, napájací adaptér a kábel USB je 12 mesiacov od dátumu nákupu.
- Pri absencii dokladu o kúpe si spoločnosť vyhradzuje právo dobrovoľne uplatniť záručnú dobu počínajúc dátumom výroby daného produktu na základe vlastných záznamov.

Rozsah dobrovoľnej záruky

- Spoločnosť podľa vlastného uváženia (bez toho, aby tým boli akokoľvek dotknuté vaše zákonné práva) opraví alebo vymení akúkoľvek súčiastku, ktorá je chybná v zmysle použitého materiálu alebo vyhotovenia, ak je zariadenie používané v súlade s lil SOLID Uživatelskou príručkou, a ktorá je predmetom nároku vyplývajúceho z platnej dobrovoľnej záruky.
- Ak oprava nie je možná, bude za produkt poskytnutá náhrada s rovnocennými funkciami. V rozsahu povolenom miestnymi zákonmi podlieha farba a/alebo model zariadenia poskytnutého výmenou za chybné zariadenie dostupnosti konkrétnych farieb a/alebo modelov náhradných zariadení. V prípade výmeny produktu v rámci tejto dobrovoľnej záruky sa akýkoľvek náhradný diel stane vašim majetkom a vymenený pôvodný diel sa stane majetkom spoločnosti alebo subjektu, ktorý robí výmenu.
- Ustanovenia tejto dobrovoľnej záruky sú platné iba v krajine kúpy produktu.

Výluky z dobrovoľnej záruky

Výrobky, ktorých dobrovoľná záruka vypršala alebo ktoré boli poškodené nedbalosťou spotrebiteľa, sú zo záručného servisu vylúčené.

Z podmienok tejto dobrovoľnej záruky je vylúčené nasledujúce:

- a) poškodenia spôsobené bežným opotrebovaním;
- b) kozmetické chyby (ako škrabance, preliačiny, prasknutý plast atď.), ktoré nemajú vplyv na funkčnosť výrobku;
- c) poškodenia spôsobené nesprávnym používaním, zlým zaobchádzaním, nehodami, nevhodným prevádzkovým prostredím, prírodnými katastrofami, prepätím, kontaktom s kvapalinami alebo ohňom;
- d) poruchy v dôsledku použitia s nekompatibilnými tabakovými náplňami, napájacím adaptérom alebo káblom;
- e) poškodenie alebo funkčná porucha spôsobená pokusom o otvorenie, úpravu a opravu, či už užívateľom, alebo poskytovateľom servisných služieb, ktorý nie je akreditovaný výrobcom;
- f) poškodenie alebo porucha spôsobená nedodržaním správneho postupu použitia, ako je opísaný v príslušnej Užívateľskej príručke lil SOLID Ez;
- g) bežný úbytok výkonu batérie, ak nedošlo k poruche batérie v dôsledku chyby materiálu alebo spracovania;
- h) zariadenie obsahujúce celkom alebo čiastočne neoriginálne súčasti;
- i) strata alebo krádež produktu alebo jeho častí.

Nároky vyplývajúce zo záruky

Ak si chcete uplatniť nárok vyplývajúci z tejto dobrovoľnej záruky, obráťte sa na Centrum starostlivosti o zákazníkov na nižšie uvedenom čísle alebo navštívte niektorý z našich obchodov. Pri reklamácií v rámci tejto dobrovoľnej záruky sa odporúča mať so sebou doklad o nákupe.

Ostatné

Spoločnosť za žiadnych okolností nie je zodpovedná za akékoľvek osobné nároky alebo nároky tretích strán na náhradu škôd súvisiacich s používaním produktu okrem tých, ktoré sú uvedené v tomto dokumente.

Toto obmedzenie sa nevzťahuje na prípady, keď je zodpovednosť spoločnosti voči vám daná platnými zákonmi.

Práva vyplývajúce z tejto dobrovoľnej záruky dopĺňajú všetky zákonné práva a nároky vyplývajúce zo zákonov na ochranu spotrebiteľa alebo občianskoprávných predpisov v krajine nákupu. Kupujúci v členských štátoch EÚ majú voči predajcovi v prípade vady výrobku, ktorá existovala v čase dodania, po dobu minimálne 2 rokov zákonný nárok na bezplatné prostriedky nápravy, ktorý nie je touto dobrovoľnou zárukou dotknutý.



9. Technické údaje

lil SOLID Ez

Model: S-MONO-V11

Typ batérie: Dobijacia Li-Ion batéria

Vstup: 5,0V  2,0A

Zariadenie lil SOLID Ez je označené symbolom [--C], po ktorom nasleduje „xx-1007EMTx“, čo znamená, že lil SOLID Ez možno nabíjať iba pomocou schválených modelov napájacích adaptérov určených pre lil.

Ak chcete zistiť mesiac a rok výroby zariadenia lil SOLID, mali by ste zavolať do Centra starostlivosti o zákazníkov a oznámiť 14-miestny alfanumerický kód umiestnený pod vrchným krytom zariadenia.

Podmienky skladovania: v suchých, klimatizovaných priestoroch, teplotný režim: od 5 °C do 30 °C, relatívna vlhkosť nižšia ako 70 %.

**Centrum starostlivosti o zákazníkov:
0800 400 600**

Dovozca: Philip Morris Slovakia s.r.o., Galvaniho
19045/19, 821 04 Bratislava

POKYNY NA VYBRATIE BATÉRIE (PRE LIKVIDÁCIU A RECYKLÁCIU)

SK

Batéria nesmie byť vybratá spotrebiteľom. Na konci životnosti produktu môže bezpečne vybrať batériu iba autorizovaný recyklačný pracovník podľa nasledujúcich krokov.

Model S-MONO-V11

- Krok 1: Jednotka by mala byť pred demontážou úplne vybitá.
- Krok 2: Pomocou nástroja oddelíte spodnú dosku na spodnej strane a potom odstráňte lepiacu pásku.
- Krok 3: Odstráňte 2 skrutky.
- Krok 4: Odstráňte kryt z vnútorných komponentov.
- Krok 5: Odstráňte všetky skrutky a oddelíte časti rámu.
- Krok 6: Odstráňte gumu a odpojte 2 konektory, potom oddelíte dosku plošných spojov od tela zariadenia.
- Krok 7: Vyberte batériu a zlikvidujte ju podľa miestnych predpisov.

Vyhlásenie o zhode



Toto zariadenie spĺňa limity expozície vysokofrekvenčnému žiareniu a bolo hodnotené v súlade s podmienkami prenosnej expozície podľa normy EN 62311:2008.

⚠ Upozornenie

Používajte toto zariadenie iba s tabakovými náplňami Fiit určenými pre lil SOLID.

Tabakové náplne sa predávajú samostatne.

Toto zariadenie sa nesmie predávať nepľnoletým.

Zariadenia lil, lil SOLID, lil SOLID Ez a tabakové náplne Fiit sú ochranné známky vlastnené spoločnosťou KT&G Corporation a používané na základe licencie spoločnosťou Philip Morris Products S.A.

IQOS je ochranná známka vlastnená spoločnosťou Philip Morris Products S.A.